

CTN-60B1/CG (100円専用) 取扱説明書

お買い上げいただき、誠にありがとうございます。
ご使用前には、本取扱説明書と同梱の「安全上の注意」をよくお読みのうえ、正しくお使いください。

本機は、クーラー、乾燥機等の消費電力の大きな電気機器用のコインタイマです。負荷容量に注意して、正しくご使用願います。

[1] 性能概要

型 式	CTN-60B1	CTN-60CG
電源電圧	AC100V 50/60Hz 共用	
負荷容量	19A	14A
開始金額	100円～700円 (100円単位 7種類)	
動作時間	30秒～24時間 / 100円相当 30種類	

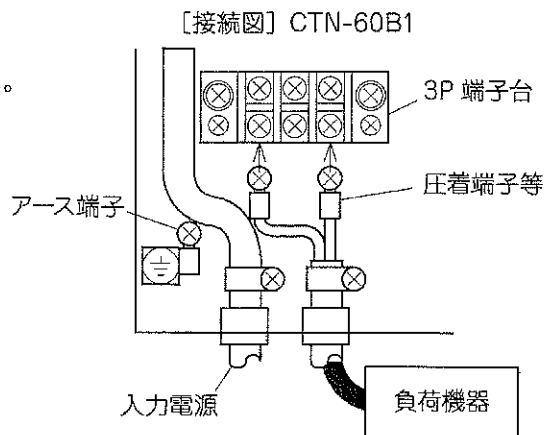
[2] 接続方法

- 付属キーにより、コインタイマの表面パネルを開き、機器または壁面に取り付けてください。(右図を参考にして位置決めをしてください。)
- CTN-60B1の出力は3Pの端子台になっていますので、市販の丸型圧着端子を利用して、両端の2ヶ所に負荷機器のACプラグをしっかりと差し込んでください。
- アースは感電防止のため、必ず接続してください。コインタイマ内部にアース端子がありますので、ここに接続してください。

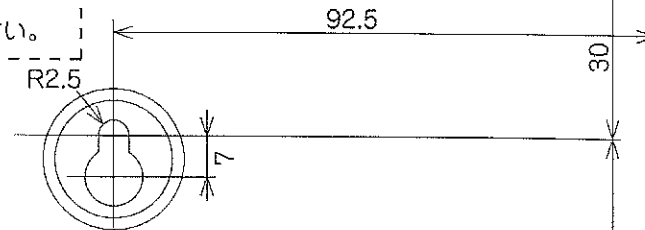
[3] 構成部品

下記の部品を確かめてください。

コインタイマ本体	1台
キー	2個
取付用ネジ	3個
料金シール	1枚
取扱説明書(本書)	1枚
安全上のご注意	1枚



クーラー等の機器に取り付ける場合、この紙型を参考に位置決めしてください。

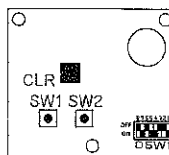


[4] 料金・時間の設定

時間および開始金額を変更するときは、本要領書に従って基板上的ディップスイッチ(DSW1)の設定を行って下さい。

なお出荷時の設定は次の通りです。

開始時間 100円
時間仕様 60分/100円(表の★印)



開始金額は DSW1の1,2,3で設定します

3	2	1	開始金額
OFF	OFF	OFF	100円
★ OFF	OFF	ON	100円
OFF	ON	OFF	200円
OFF	ON	ON	300円
ON	OFF	OFF	400円
ON	OFF	ON	500円
ON	ON	OFF	600円
ON	ON	ON	700円

8	7	6	5	4	設定時間
OFF	OFF	OFF	ON	OFF	1分
OFF	OFF	OFF	ON	ON	3分
OFF	OFF	ON	OFF	OFF	5分
OFF	OFF	ON	OFF	ON	7分30秒
OFF	OFF	ON	ON	OFF	10分
OFF	OFF	ON	ON	ON	15分
OFF	ON	OFF	OFF	OFF	20分
OFF	ON	OFF	OFF	ON	30分
OFF	ON	OFF	ON	OFF	40分
★ OFF	ON	OFF	ON	ON	60分
OFF	ON	ON	OFF	OFF	90分
OFF	ON	ON	OFF	ON	120分
OFF	ON	ON	ON	OFF	150分
OFF	ON	ON	ON	ON	180分
ON	OFF	OFF	OFF	OFF	240分
ON	OFF	OFF	OFF	ON	300分
ON	OFF	OFF	ON	OFF	360分
ON	OFF	OFF	ON	ON	480分
ON	OFF	ON	OFF	OFF	600分
ON	OFF	ON	OFF	ON	720分
ON	OFF	ON	ON	OFF	1200分
ON	OFF	ON	ON	ON	1440分
ON	ON	OFF	OFF	OFF	30秒
ON	ON	OFF	OFF	ON	1分30秒
ON	ON	OFF	ON	OFF	2分
ON	ON	OFF	ON	ON	4分
ON	ON	ON	OFF	OFF	12分
ON	ON	ON	OFF	ON	24分
ON	ON	ON	ON	OFF	25分
ON	ON	ON	ON	ON	45分

☆指定にない組合せをすると、異常動作の原因となりますのでご注意下さい。

☆表の設定は100円あたりのものです。開始金額が100円以上の場合、その倍数時間になります。

(例) 200円 60分 の場合

下記のように設定します。

開始時間 200円

時間仕様 30分



注意 設定変更する時は、必ずACコードを抜いて実施して下さい。また設定後はリセットSW(CLR/SW1)を押して下さい。